

ネット きんきゅうつうほう
NET119緊急通報システム 119

れんしゅう ほうほう
練習の方法 (スマートフォン)

じこ さいがい
事故・災害



きゅうびょう
ケガ・急病



かじ
火事




りょうりょう むりょう
利用料：無料

つうしんりょう べつとひつよう
※通信料が別途必要です。

とき ていきてき れんしゅう
いざという時のために、定期的に練習をしましょう。

練習の方法①（スマートフォン）



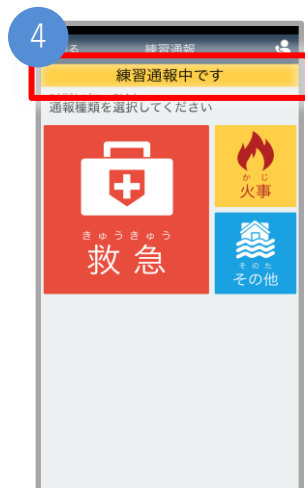
がめん
ホーム画面の「119」を
えら
選びます。



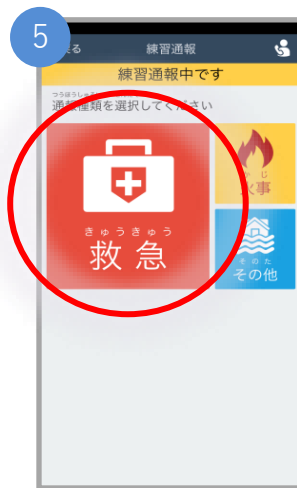
つうほうがめん ひょうじ
通報画面が表示されます。



れんしゅう えら
「練習」を選びます。



れんしゅうつうほうちゅう
「練習通報中です」と
ひょうじ
表示されます。

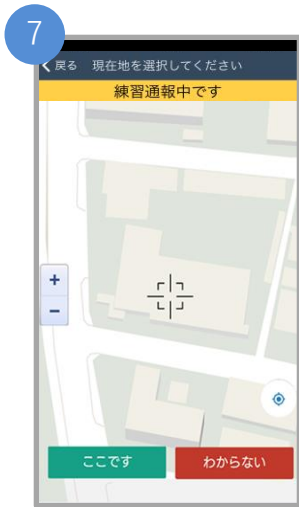


つうほうないよう えら
通報内容を選びます。

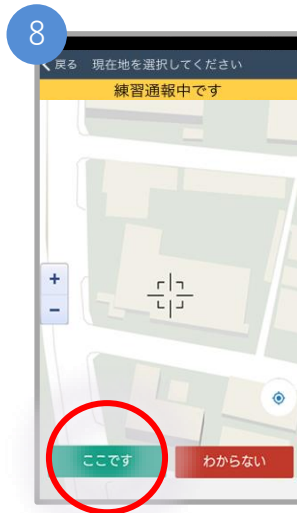


つうほうちてん えら
通報地点を選びます。

練習の方法② (スマートフォン)

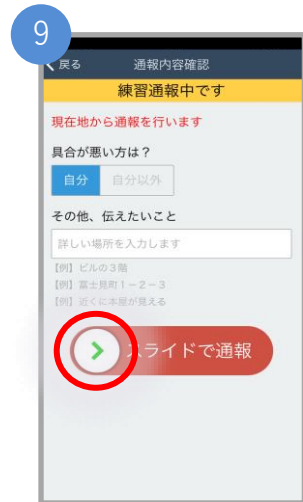


ちず じぶん ばしょ
地図から自分がいる場所
さが
を探します。



「ここです」を選びます。

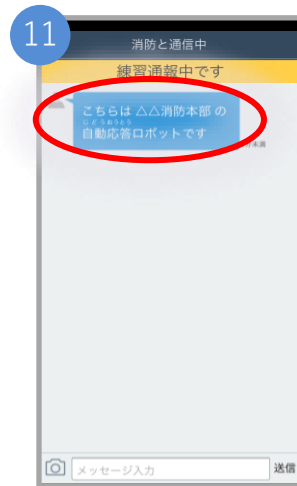
ばしょ ばあい
場所がわからない場合は、
せんたく
「わからない」を選択します。



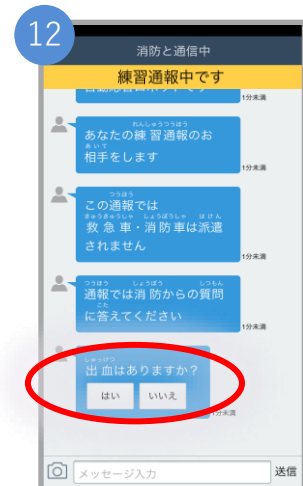
スライドして通報します。



しょうぼうよびだちゅう
消防呼出し中
れんしゅう じっさい
(練習なので、実際に
つうぼう はい
通報は入りません)



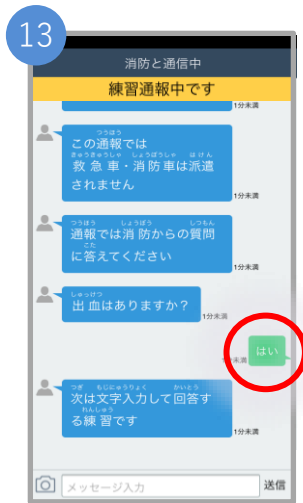
れんしゅうよう おうとう
練習用ロボットが応答
します。



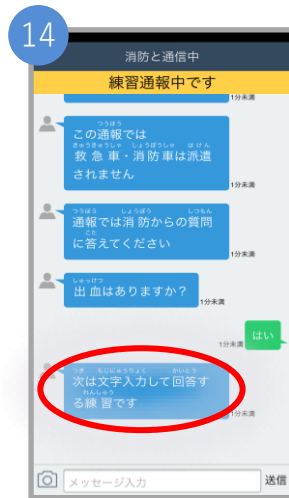
せんたくし
選択肢をタップして
かいとう
回答します。

つうぼう しょうぼう
通報では消防からの
しつもん こた
質問に答えてください。

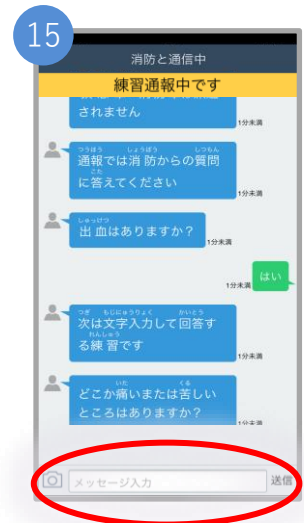
練習の方法③ (スマートフォン)



えら かいとう そうしん
選んだ回答が送信されます。



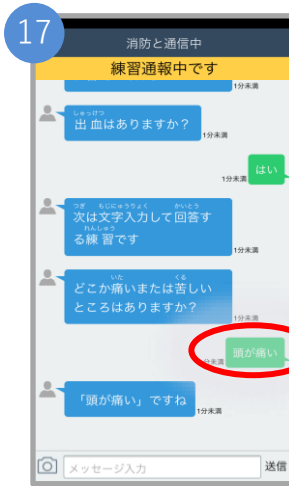
つぎ もじ い
次は文字を入れて
かいとう れんしゅう
回答する練習です。



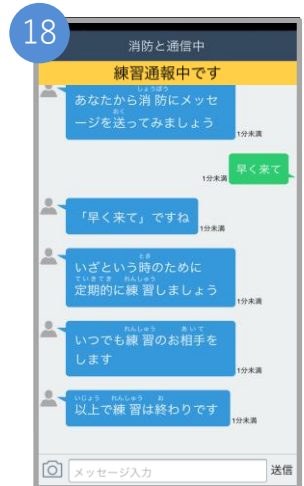
いちばんした
一番下にある、
にゆうりよくえら
メッセージ入力を選びます。



もじ い
文字を入れたら
そうしん お
「送信」を押します。



にゆうりよく
入力したメッセージが
そうしん
送信されます。



いじょう れんしゅう お
「以上で練習は終わりです」
というメッセージがきたら
れんしゅう お
練習は終わりです。

練習の方法④（スマートフォン）

19



つうほう しゅうりょう
「通報は終了しました。」
ひょうじ
と表示されます。

ちゅうい 注意

とちゅう がめん と がめん ひら とど
チャットの途中で画面を閉じてしまうと、画面を開くようメールでメッセージが届きます。
しょうぼう しゅつどう ひつよう じょうほう かくにん つうほう しゅうりょう ひょうじ
消防が出動するために必要な情報が確認できませんので、「通報は終了しました。」と表示
されるまでは、チャット画面を閉じないようにしてください。