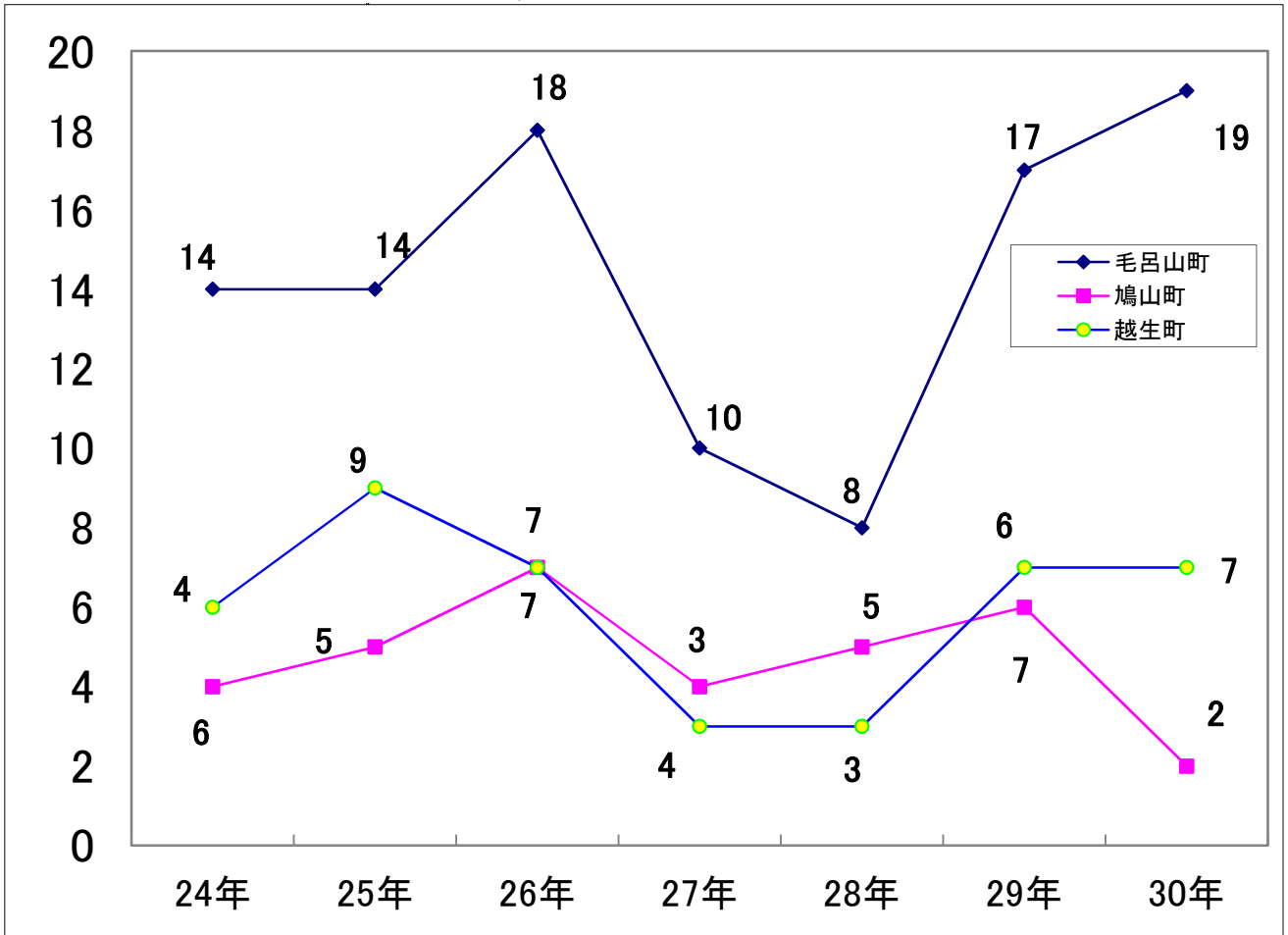


火 災 等



1. 年別火災発生件数



町別 \ 年別	24年	25年	26年	27年	28年	29年	30年	
毛呂山町	14 件	14 件	18 件	10 件	8 件	17 件	19 件	
鳩山町	4 件	5 件	7 件	4 件	5 件	6 件	2 件	
越生町	6 件	9 件	7 件	3 件	3 件	7 件	7 件	
合計	24 件	28 件	32 件	17 件	16 件	30 件	28 件	
火災種別内訳	建物	9 件	15 件	13 件	9 件	8 件	17 件	11 件
	林野	3 件	3 件	4 件	件	1 件	3 件	2 件
	車両	1 件	件	件	1 件	1 件	3 件	2 件
	船舶	件	件	件	件	件	件	件
	航空機	件	件	件	件	件	件	件
	その他	11 件	10 件	15 件	7 件	6 件	7 件	13 件
	爆発	件	件	件	件	件	件	件

2. 火災概要(総括)

平成30年

月別	区分	火災件数						焼損棟数					焼損面積等					死傷者		り災		損害額 (単位 千円)								
		建物 火災	林野 火災	車両 火災	船舶 火災	航空機 火災	その他 火災	計	全 焼	半 焼	部 焼	ぼ や	計	建 物 (㎡)	林 野 (a)	車 両 (台)	船 隻 (隻)	航 空 機 (機)	死 者	負 傷 者	世 帯 数	人 員	建 物		林 野	車 両	船 隻	航 空 機	そ の 他	計
																							建 築 物	収 容 物						
1月						1	1															0	0							0
2月		3				1	4			1	2	3	2							3	6	26,462	1,873							28,335
3月		2	1				3	1			1	2	130	6						2	5	3,365	245							3,610
4月		3				2	5	1			2	3	9							1	2	47	140							187
5月		1	1				2				1	1	1	1						1	3	544	274		184					1,002
6月		1					1				1	1							1	1	4	2	0							2
7月		2					2				2	2								2	6	2	0							2
8月		1		1			2				1	1			1					1	1	0	1		5					6
9月		1				2	3				1	1	1						2	1	2	66	31,080					3	31,149	
10月						1	1								1							0	0							0
11月		1					1				2	2										0	233							233
12月				1		2	3				1	1	1		1					2	4	3	0		30		5		38	
合計		15	2	2		9	28	2		1	14	17	144	7	3				3	14	33	30,491	33,846		363		5	79	125,604	

(1) 火災概要(毛呂山町)

平成30年

月別	区分	火災件数						焼損棟数					焼損面積等					死傷者		り災		損害額 (単位 千円)										
		建物 火災	林野 火災	車両 火災	船舶 火災	航空機 火災	その他 火災	計	全 焼	半 焼	部分 焼	ぼ や	計	建 物 (㎡)	林 野 (a)	車 両 (台)	船 舶 (隻)	航 空 機 (機)	死 者	負 傷 者	世 帯 数	人 員	建 物		林 野	車 両	船 舶	航 空 機	そ の 他	計		
																							建 築 物	収 容 物								
1月																																0
2月		2					2				2	2								2	3		2								2	
3月		1					1	1			1	130								2	5	3,365	172								3,537	
4月		3					3	1		2	3	9								1	2	47	140								187	
5月																															0	
6月		1					1			1	1								1	1	4	2									2	
7月		2					2			2	2									2	6	2									2	
8月		1		1			2			1	1			1						1	1		1		5						6	
9月		1					2	3			1	1	1						2	1	2	66	56					3		125		
10月							1	1																							0	
11月		1					1			1	1												232								232	
12月				1			2	3						1											30			5		35		
合計		12		2			5	19	2		10	12	140		2				3	10	23	3,482	603		35			8		4,128		

(2) 火災概要(鳩山町)

平成30年

月別	区分	火災件数						焼損棟数				焼損面積等					死傷者		り災		損害額 (単位 千円)													
		建物 火災	林野 火災	車両 火災	船舶 火災	航空機 火災	その他 火災	全 焼	半 焼	部 分 焼	ぼ や	計	建 物 (㎡)	林 野 (a)	車 両 (台)	船 隻 (隻)	航 空 機 (機)	死 者	負 傷 者	世 帯 数	人 員	建 物		林 野	車 両	船 隻	航 空 機	そ の 他	計					
																						建 築 物	収 容 物											
1月																																		0
2月																																		0
3月																																		0
4月																																		0
5月		1	1				2				1	1	1	1						1	3		10										10	
6月																																		0
7月																																		0
8月																																		0
9月																																		0
10月															1																			0
11月											1	1																						1
12月											1	1	1							2	4		3										3	
合計		1	1				2				3	3	2	1	1				3	7		13	1										14	

(3) 火災概要 (越生町)

平成30年

月別	区分	火災件数					焼損棟数					焼損面積等					死傷者				り災				損害額 (単位 千円)												
		建物 火災	林野 火災	車両 火災	船舶 火災	航空機 火災	その他 火災	計	全 焼	半 焼	部 焼	ぼ や	計	建 物 (㎡)	林 野 (a)	車 両 (台)	船 舶 (隻)	航 空 機 (機)	死 者	負 傷 者	世 帯 数	人 員	建 物		林 野	車 両	船 舶	航 空 機	そ の 他	計							
																							建 築 物	収 容 物													
1月						1	1																														0
2月		1				1	2			1	1	2							1	3			7	5												12	
3月		1	1				2				1	1		6									73													73	
4月						2	2																													0	
5月																																				0	
6月																																				0	
7月																																				0	
8月																																				0	
9月																																				0	
10月																																				0	
11月																																				0	
12月																																				0	
合計		2	1			4	7			1	1	2	2	6					1	3			7	78											85		

3. 原因別火災発生件数

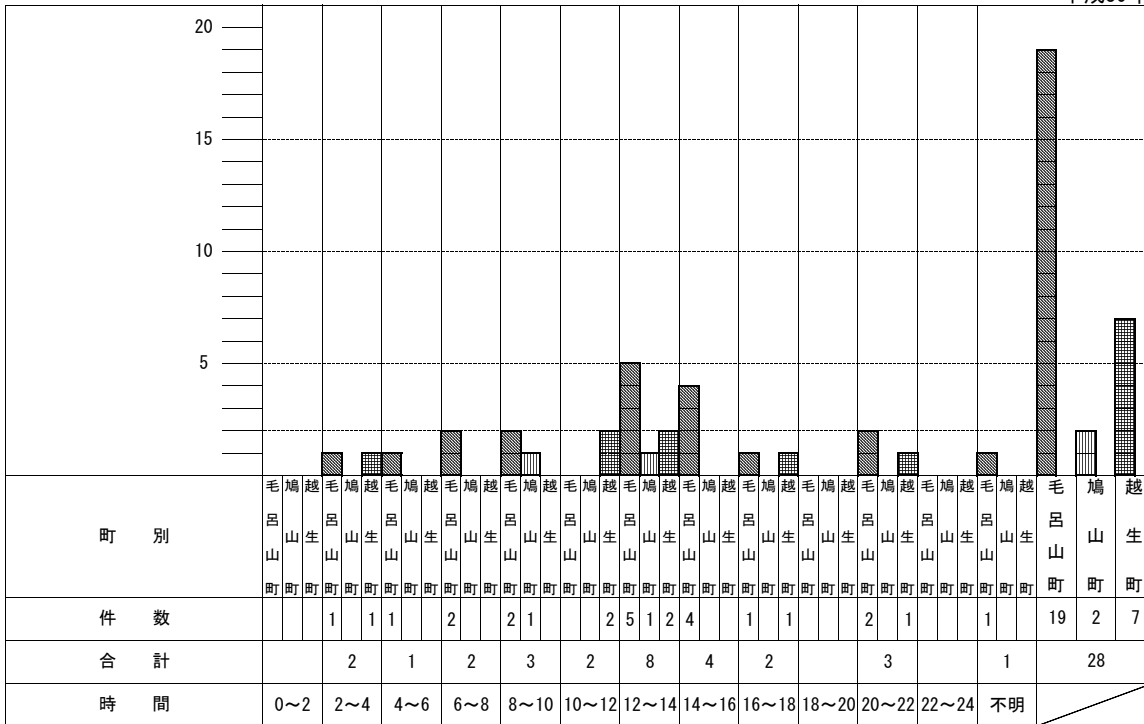
平成30年

原因別	町別	件数	5 10 15																	
たばこ	毛呂山町	2	■	■																
	鳩山町																			
	越生町	1	■																	
こんろ	毛呂山町	2	■	■																
	鳩山町																			
	越生町																			
取灰	毛呂山町																			
	鳩山町																			
	越生町																			
風呂かまど	毛呂山町																			
	鳩山町																			
	越生町																			
炉	毛呂山町																			
	鳩山町																			
	越生町																			
焼却炉	毛呂山町																			
	鳩山町																			
	越生町																			
ストーブ	毛呂山町																			
	鳩山町																			
	越生町																			
こたつ	毛呂山町																			
	鳩山町																			
	越生町																			
ボイラー	毛呂山町																			
	鳩山町																			
	越生町																			
煙突・煙道	毛呂山町																			
	鳩山町																			
	越生町																			
排気管	毛呂山町																			
	鳩山町																			
	越生町																			
電気機器	毛呂山町	1	■																	
	鳩山町																			
	越生町																			
電気装置	毛呂山町																			
	鳩山町																			
	越生町																			
電灯・電話等の配線	毛呂山町	1	■																	
	鳩山町																			
	越生町																			

原因別	町別	件数	5 10 15 20																			
			[Grid for visualization]																			
内 燃 機 関	毛呂山町																					
	鳩山町																					
	越生町																					
配 線 器 具	毛呂山町	1	[1 bar]																			
	鳩山町																					
	越生町	1	[1 bar]																			
火 あ そ び	毛呂山町																					
	鳩山町																					
	越生町																					
マッチ・ライター	毛呂山町	1	[1 bar]																			
	鳩山町																					
	越生町	1	[1 bar]																			
た き 火	毛呂山町																					
	鳩山町																					
	越生町																					
溶接機・切断機	毛呂山町	1	[1 bar]																			
	鳩山町																					
	越生町																					
枯 草 焼 き	毛呂山町	1	[1 bar]																			
	鳩山町																					
	越生町	1	[1 bar]																			
衝 突 の 火 花	毛呂山町	2	[2 bars]																			
	鳩山町																					
	越生町	1	[1 bar]																			
火 入 れ	毛呂山町																					
	鳩山町																					
	越生町																					
放 火	毛呂山町	1	[1 bar]																			
	鳩山町																					
	越生町																					
放 火 の 疑 い	毛呂山町	4	[4 bars]																			
	鳩山町																					
	越生町	1	[1 bar]																			
そ の 他	毛呂山町																					
	鳩山町	1	[1 bar]																			
	越生町	1	[1 bar]																			
不 明 ・ 調 査 中	毛呂山町	2	[2 bars]																			
	鳩山町	1	[1 bar]																			
	越生町																					
合 計	毛呂山町	19	[19 bars]																			
	鳩山町	2	[2 bars]																			
	越生町	7	[7 bars]																			

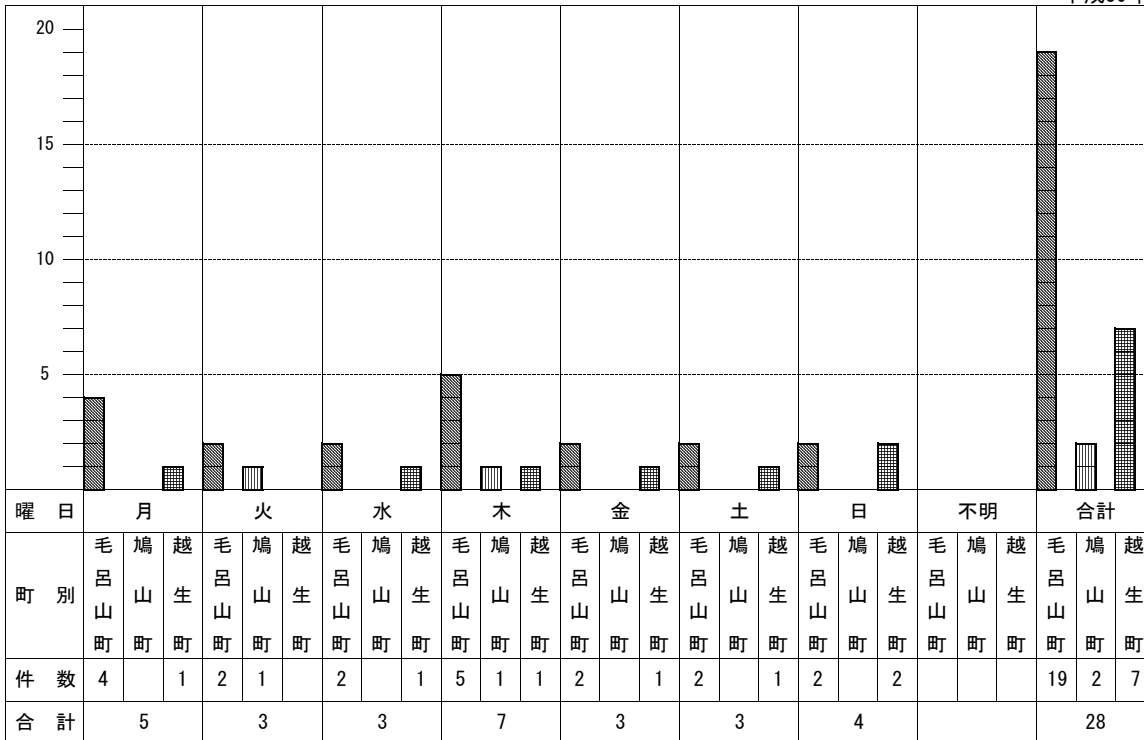
4. 時間別火災発生件数

平成30年



5. 曜日別火災発生件数

平成30年



6. 火災出場状況

平成30年

種別 月別	火災 種別	出場～現場 (分)	活動時間 (分)	放水量 (m)	出 場 者		出 場 車 両							
					当番者	非番者	タンク車	ポンプ車	化学車	救助工作車	水槽車	梯子車	救急車	指令車等
1月	その他	5	56	0.7	12		2			1			2	
2月	建物	6	74		28		3		1	1			1	3
	建物	6	110		8		1	1					1	
	建物	5	71		32		3			1			1	5
	その他	4	73	10.1	16		2			1				2
	応援(その他)				2		1							
3月	建物	3	149	19.6	36	8	3		1	1			1	7
	建物	6	128		5		1							1
	林野	2	113	5.2	11	1	2	1						1
	応援(建物)	10	6		3		1							
4月	建物	5	183	0.6	15	2	3			1			1	1
	建物	3	127	0.8	22	9	3			1			1	3
	建物	5	89	0.7	27	1	3		1	1				4
	その他	3	26	0.4	10		2			1				1
	その他	2	66	2.3	15	2	2			1				3
	応援(建物)	10	9		2		1							
	応援(その他)				3		1							
	応援(その他)				3		1							
5月	建物	5	211	0.1	12		1	1		1				1
	林野	5	47	1.5	16		2	1		1	1			1
6月	建物	6	66		5				1					
	応援(建物)	9	47	2.4	4		1							
7月	建物	3	85		9		2							2
	建物	5	133	2.5	16	1	2							4
8月	建物	8	106		8		2							1
	車両	6	107	0.7	10		1		1	1				1
9月	建物	5	208	0.7	22	6	3			1			2	2
	その他	3	94		5		1							1
	その他	20	119		11		2			1				2
10月	その他	17	57	0.5	8		2							1
	応援(建物)	14	51		3		1							
11月	建物	7	164		8	1	2							1
	応援(建物)				3		1							
12月	車両	4	100	4.1	9		2			1				
	その他	7	64	2.0	10		1		1	1				1
	その他	4	53	0.3	10		2			1				1
	応援(建物)	35	172	12.0	6		1				1			
	応援(その他)	14	7		4		1							
合 計		252	3171	67.2	429	31	65	4	6	18	2	0	7	53
平 均		7.41	93.26	3.36	11.29	3.44	1.76	1.00	1.00	1.00	1.00		1.17	2.04

7. 災害等出場状況

平成30年

月別	種別 区分	警 戒						危険物排除			怪 煙 偵 察	水 防	照 明	給 水	救 急 支 援	そ の 他	合 計
		ガ ソ リ ン 等 の 洩	漏 洩 の 可 燃 性 ガ ス 等	自 動 火 災 報 知	設 備 等 の 作 動	焚 火 等 の 放 置	揚 煙 通 報	そ の 他	灯 油 ・ 軽 油	オ イ ル							
1 月	件数													44		44	
	車両													46		46	
	人員													132		132	
2 月	件数													32		32	
	車両													33		33	
	人員													93		93	
3 月	件数								1					28	2	31	
	車両								5					28	3	36	
	人員								12					86	8	106	
4 月	件数				2			1	1	1				29		34	
	車両				3			3	1	1				30		38	
	人員				10			9	3	3				90		115	
5 月	件数							1	1					28		30	
	車両							3	3					30		36	
	人員							9	8					89		106	
6 月	件数							1	2					20		23	
	車両							2	4					22		28	
	人員							6	9					67		82	
7 月	件数				1				1		1			31		34	
	車両				2				1		3			31		37	
	人員				6				3		8			93		110	
8 月	件数	1							1					26		28	
	車両	2							2					29		33	
	人員	5							6					85		96	
9 月	件数							1	1					28		30	
	車両							2	1					28		31	
	人員							5	3					86		94	
10 月	件数							6						24		30	
	車両							8						26		34	
	人員							24						76		100	
11 月	件数								1					19		20	
	車両								2					20		22	
	人員								5					56		61	
12 月	件数													32	2	34	
	車両													33	9	42	
	人員													98	23	121	
合 計	件数	1		3			10	9	1	1				341	4	370	
	車両	2		5			18	19	1	3				356	12	416	
	人員	5		16			53	49	3	8				1051	31	1,216	